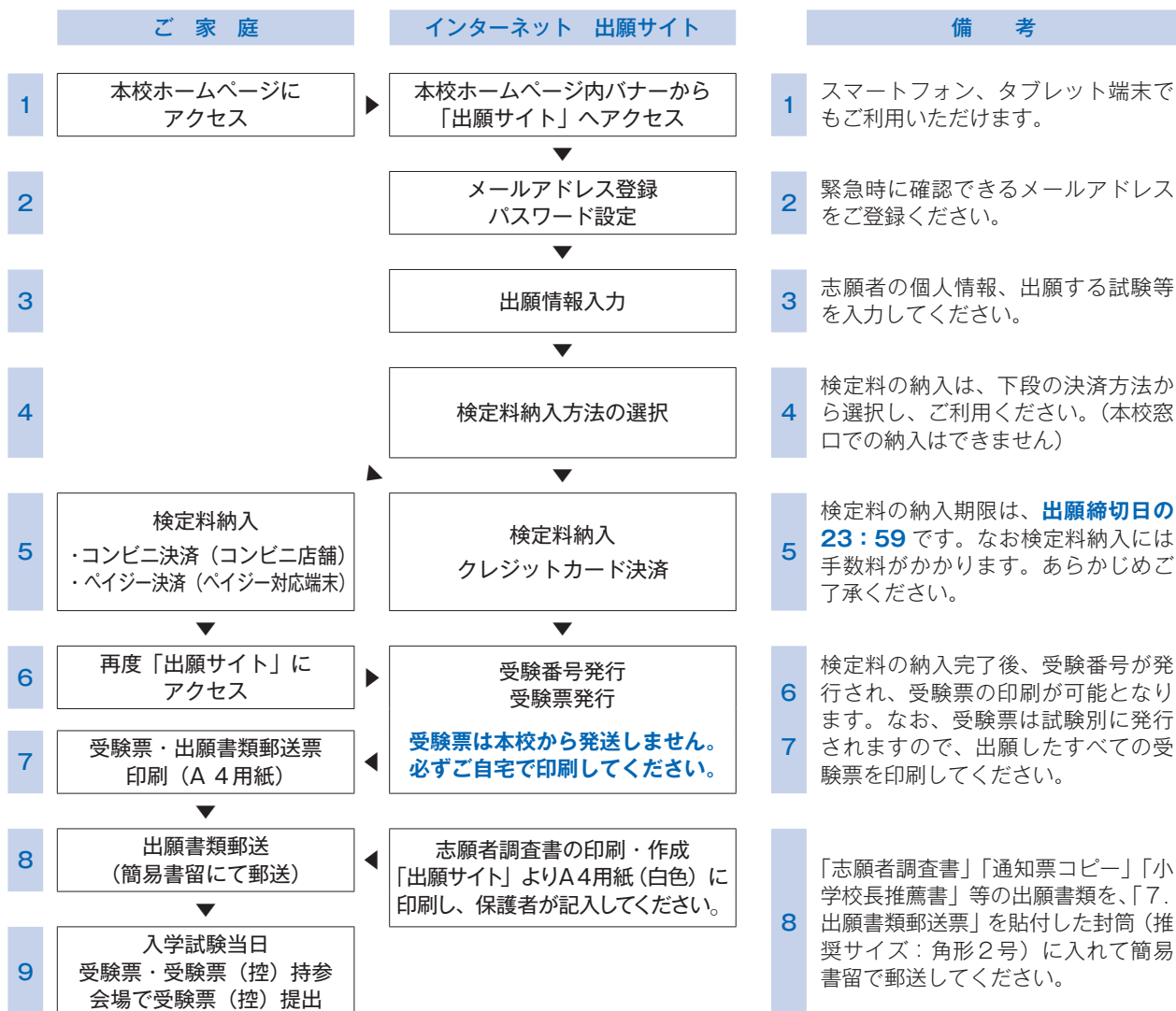


令和5年度 入学試験要項

■ インターネット出願 手続の流れ（出願期間中は、平日・土日・祝日とも 24 時間、出願手続が可能です）



本校ホームページでも、10月1日（土）以降、出願手続の流れについてご確認ください。

■ 検定料について

- ・初回受験…20,000円 ・2回目受験以降…1受験につき10,000円（出願サイト内で自動処理されます）
- 一旦納入された検定料は原則として返還できませんので、あらかじめご了承ください。

■ 検定料納入にご利用いただける決済方法

- ・クレジットカード……VISA、Master、JCB、AMERICAN EXPRESS、ダイナースクラブ、各クレジットカード
- ・コンビニエンスストア……セブンイレブン、ローソン、ファミリーマート、ミニストップ、デイリーヤマザキ、各コンビニエンスストア
- ・ペイジー（Pay-easy）…Pay-easy マークのある ATM

■ インターネット出願の環境がない場合の出願手続

- ・本校受付窓口にて直接出願手続をすることが可能です。お手数ですが、本校までご来校いただき、出願手続を行ってください。（詳細は事前に下記までお電話にてご相談ください。）



佐野日本大学中等教育学校

〒327-0192 栃木県佐野市石塚町2555 TEL 0283-25-0111 Fax 0283-25-0441

1. 令和5年度 入学試験要項一覧 募集人数 140名 (男女)

試験名	第1回 入学試験			第2回 入学試験				第3回 入学試験	第4回 入学試験	備考
試験日	令和4年11月20日(日)			令和4年12月11日(日)				令和5年1月22日(日)	令和5年2月5日(日)	
試験種類	一般入試 4科	一般入試 2科	小学校長推薦入試	一般入試 4科	一般入試 2科	英語アドバンス入試	自己アピール入試	一般入試 2科	一般入試 2科	
受験区分	単願/併願		単願	単願/併願			単願	単願/併願	単願	
出願資格	令和5年3月 国内の小学校を卒業見込の男女。または海外の日本人学校、現地校に在籍し、日本の小学校卒業と同等の資格を持つ年齢の男女。									
出願期間 検定料納入	令和4年10月29日(土) 9:00~11月6日(日) 23:59			令和4年10月29日(土) 9:00~12月4日(日) 23:59				令和4年10月29日(土) 9:00~ 令和5年1月15日(日) 23:59	令和4年10月29日(土) 9:00~ 令和5年2月2日(木) 23:59	提出書類は締切日までに郵送するか、窓口受付日に持参してください。
書類郵送締切	11月7日(月) 消印有効			12月5日(月) 消印有効				1月16日(月) 消印有効	2月3日(金) 15:00必着	
窓口受付日	11月3日(木・祝) 9:00~13:00			12月3日(土) 9:00~13:00				1月14日(土)9:00~13:00	2月3日(金)9:00~15:00	
出願書類	志願者調査書 通知票(5、6年生)のコピー		志願者調査書 通知票(5、6年生)のコピー 小学校長推薦書 (賞状・活動証明書のコピー)	志願者調査書 通知票(5、6年生)のコピー				志願者調査書 通知票(5、6年生)のコピー	志願者調査書 通知票(5、6年生)のコピー	提出された書類は返却いたしません。通知票、賞状等は必ずコピーを提出してください。
試験科目	4科	2科	作文	4科	2科	英語+選択1科	作文+選択1科	2科	2科	
	・国語50分100点 ・算数50分100点 ・理科・社会 合計50分各50点 〔300点満点〕	・国語50分100点 ・算数50分100点 〔200点満点〕	・作文30分400字 ・書類審査 (小学校長推薦書) 〔総合評価〕	・国語50分100点 ・算数50分100点 ・理科・社会 合計50分各50点 〔300点満点〕	・国語50分100点 ・算数50分100点 〔200点満点〕	・英語50分100点 ・下記①②より1科目選択 ①国語50分100点 ②算数50分100点 〔200点満点〕	・自己アピール作文 50分400字 ・下記①②より1科目選択 ①国語50分100点 ②算数50分100点 〔作文+選択100点満点〕	・国語50分100点 ・算数50分100点 〔200点満点〕	・国語50分100点 ・算数50分100点 〔200点満点〕	
	面接5分(受験生のみ)			面接5分(受験生のみ)				面接5分(受験生のみ)	面接5分(受験生のみ)	
日程	4科/2科は出願時に選択		午前入試とのダブル受験も可能(面接は1回のみ)	4科/2科は出願時に選択		試験科目(国・算)は出願時に選択	試験科目(国・算)は出願時に選択			
	集合 ~ 9:00 諸注意 9:00~ 9:20 国語 9:30~10:20 算数 10:35~11:25 理社 11:40~12:30 昼食 12:30~13:00 移動 ~13:00 面接 13:00~	集合 ~ 9:00 諸注意 9:00~ 9:20 国語 9:30~10:20 算数 10:35~11:25 面接 11:35~ 昼食 ~13:00 移動 ~13:00	集合 ~13:00 諸注意 13:00~13:20 作文 13:30~14:00 面接 14:10~	集合 ~ 9:00 諸注意 9:00~ 9:20 国語 9:30~10:20 算数 10:35~11:25 理社 11:40~12:30 昼食 12:30~13:00 移動 ~13:00 面接 13:00~	集合 ~ 9:00 諸注意 9:00~ 9:20 国語 9:30~10:20 算数 10:35~11:25 面接 11:35~	集合 ~ 9:00 諸注意 9:00~ 9:20 英語 9:30~10:20 選択 10:35~11:25 面接 11:35~	集合 ~ 9:00 諸注意 9:00~ 9:20 作文 9:30~10:20 選択 10:35~11:25 面接 11:35~	集合 ~ 9:00 諸注意 9:00~ 9:20 国語 9:30~10:20 算数 10:35~11:25 面接 11:35~	集合 ~ 9:00 諸注意 9:00~ 9:20 国語 9:30~10:20 算数 10:35~11:25 面接 11:35~	集合 ~ 9:00 諸注意 9:00~ 9:20 国語 9:30~10:20 算数 10:35~11:25 面接 11:35~
昼食	全員、昼食を持参。		午後入試も受験する場合は昼食を持参。	全員、昼食を持参。						
合格発表	ホームページ:11月20日(日) 23:00 郵送:11月22日(火) 発送			ホームページ:12月11日(日) 20:00 郵送:12月12日(月) 発送				ホームページ:1月22日(日)15:00 郵送:1月23日(月) 発送	2月5日(日) 13:00 窓口発表	
合格区分	単願 奨学生I種 単願 普通 併願 奨学生I種 併願 普通	単願 奨学生I種 単願 普通 併願 奨学生I種 併願 普通	単願 普通	単願 奨学生I種 単願 普通 併願 奨学生I種 併願 普通	単願 奨学生I種 単願 普通 併願 奨学生I種 併願 普通	単願 普通 併願 普通	単願 普通	単願 普通 併願 普通	単願 普通	入学手続の方法については合格通知に同封される説明書をご確認ください。
入学手続 締切日	単願:11月20日(日)~11月27日(日) 23:59 併願:令和5年2月6日(月) 23:59			単願:12月11日(日)~12月18日(日) 23:59 併願:令和5年2月6日(月) 23:59				単願:令和5年1月22日(日) ~1月29日(日) 23:59 併願:令和5年2月6日(月) 23:59	単願:令和5年2月5日(日) ~2月8日(水) 23:59 併願はありません。	
備考	小学校長推薦入試受験者は、昼食後、午後の試験会場に移動します。面接は午後入試で実施します。 4科は2段階選抜 ・第1段階:全員2科判定 ・第2段階:4科判定	小学校長推薦入試受験者は、面接終了後、各自昼食をとり、13:00までに午後の試験会場に集合してください。 校内に昼食会場を設置しますのでご利用ください。	作文は試験時間の最初に題名を提示します。 合否結果は小学校長宛にも通知します。 奨学生は選抜しません。	4科は2段階選抜 ・第1段階:全員2科判定 ・第2段階:4科判定		英語は英検3級程度の試験で、リスニング問題を含みます。面接は一部英語で実施します。 奨学生は選抜しません。	作文は試験時間の最初に題名を提示します。あなたの将来の目標や進路希望などについて書いてもらいます。 奨学生は選抜しません。	奨学生は選抜しません。	奨学生は選抜しません。	

■入学試験における各種資格(検定試験)保持者の優遇措置について

- 一般入学試験(4科/2科)
 - 日本漢字能力検定(漢検)、実用数学技能検定(数検)、実用英語技能検定(英検)のいずれかで3級以上を取得している受験生は、判定において優遇します。
- 小学校長推薦入試、自己アピール入試
 - 日本漢字能力検定(漢検)、実用数学技能検定(数検)、実用英語技能検定(英検)のいずれかで4級以上を取得している受験生は、判定において優遇します。
- 英語アドバンス入試
 - 実用英語技能検定(英検)で3級以上を取得している受験生は、判定において優遇します。

- ※注意事項1:出願時に「検定試験の合格を証明する書類・合格証のコピー」を添付してください。提出されない場合、優遇措置はありません。
2:実用英語技能検定(英検)以外の英語検定資格(スコア)を取得している場合は、出願前にご相談ください。

■試験日の持ち物 受験票、受験票(控)、筆記用具、昼食(必要な場合のみ)、上ばき(※コンパス・分度器は使用できません)
受験票は本校から発送しません。必ずご自宅で印刷し、試験当日に持参してください。

■交通手段 試験当日、自家用車をご利用の方は、本校駐車場(本校ホームページ参照)をご利用ください。また、当日は本校の「佐野駅スクールバス乗場」より送迎バスを運行します。詳細は出願手続時にご案内します。

2. 出願時の注意事項

■受験区分

- ・単願：本校を第1志望とし、本校に合格した場合に入学を希望する者を対象とします。
- ・併願：他校との併願受験を希望する者を対象とします。

■出願方法・出願書類

- ・出願はインターネット出願方式です。入学試験要項のお問合せは、本校入試室 0283-25-0111 (代) までご連絡ください。
- ・「志願者調査書」「通知票（5年生および6年生の1学期または前期）のコピー」は、全ての入学試験で提出する必要があります。ただし複数回受験する場合は、最初の1回のみで構いません。
- ・通知票は、すべての面を原本と同じサイズでコピーしてください。
- ・推薦入学試験では「小学校長推薦書」が必要です。出願手続前に、必ず小学校に推薦の可否を確認してください。
- ・「小学校長推薦書」は本校が説明会等で配布するものを使用し、受験生が通う小学校に作成を依頼してください。なお推薦書は小学校で封筒に厳封された状態のまま本校に提出してください（※開封無効）。
- ・推薦入学試験の推薦基準等の詳細は、下段の「推薦入学試験の推薦基準」を参照してください。
- ・第1回一般入学試験の志願者は、当日午後に行われる「小学校長推薦入学試験」も同時に出願することが可能です。（検定料 合計 30,000 円）
- ・「志願者調査書」は、本校ホームページよりダウンロードし、A4用紙（白色）に印刷したものを使用し、保護者が記入してください。
- ・インターネット出願の環境がない場合は、本校窓口で直接出願手続をすることが可能です。事前にお電話にて申し込みの上、ご来校ください。（※期間は各入学試験の窓口受付日に限ります。）
- ・一旦納入された書類・検定料は原則として返還できません。あらかじめご了承ください。

■小学校長推薦入学試験の推薦基準

- ・本校を第1志望とする、令和5年3月小学校卒業見込の男女で、かつ次の基準①または②のいずれかの条件を満たして小学校長が推薦する者。

基準①…5年次の評定合計、および6年次の評定合計がともに20以上、かつどの教科の評定も2以上である者。

基準②…5年次の評定合計、および6年次の評定合計がともに18以上、かつどの教科の評定も2以上である者で、次の(a)・(b)・(c)のいずれかの条件にあてはまる者。

- (a)児童会の本部役員および各委員会の役員として活動が顕著な者。
- (b)学級活動・クラブ活動・学校行事・地域活動等で活躍が顕著な者。
- (c)体育・芸術・学術等の分野で特に優れた能力を持っている者。

注1. 評定合計は8教科（国語・社会・算数・理科・音楽・図画工作・家庭・体育）の3段階評価の合計とする。

注2. 評定は6年次1学期（3学期制）、または前期（2学期制）までの評定とする。

注3. 基準②で出願する場合は、(a)・(b)・(c)の活動を証明する証書・賞状等のコピーを必ず添付してください。

◇小学校長推薦書の配布について

- ・小学校長推薦書は本校所定の用紙です。8月6日（土）の入学説明会より配布しますので、出願を希望する方は説明会会場で係に申し出てください。
- ・あらかじめ小学校に推薦の可否を確認した上で、出願期間に余裕を持って書類の準備をしてください。

■合格発表・入学手続

- ・ホームページでの発表時間は予定です。採点処理等の状況によって前後することがあります。
- ・正式な合否結果、入学手続に必要な書類一式、手続後の日程等は、後日本人宛に郵送します。
- ・合否についてのお問合せは一切お受けできません。
- ・入学手続締切日までに手続を完了しない場合は、入学を辞退したものとみなします。

■学業奨学生の選抜について

- ・第1回一般入学試験および第2回一般入学試験で、特に優れた成績取得者には奨学生の資格を付与します。出願時に特別な登録をする必要はありません。また、その他の入学試験では学業奨学生の選抜はしません。（参考）初年度給付金額 834,000 円（入学金・年間授業料・教育充実費・施設設備費 相当額）

■再受験

- ・入学試験を再受験する場合は、検定料が半額（10,000 円）になります。
- ・第1回入学試験の単願合格者が学業奨学生を目指して第2回一般入学試験を再受験する場合は、再出願の前に必ず単願合格での入学手続を完了してください。

■個人情報保護について

- ・入学試験関係書類にご記入いただいた氏名・住所等の個人情報については、佐野日本大学学園個人情報保護指針に基づいて厳正に管理いたします。本校での事務処理及び、本校からの連絡以外の目的に使用することはありません。

3. その他

■学費等初年度納入金（令和5年度予定）

◇入学手続時納入金 ※1

入 学 金	100,000 円
施設設備費(前期分)	130,000 円
合 計	230,000 円

※1 入学手続後、所定の手続きを経て入学を辞退した場合は入学手続時納入金のうち施設設備費（前期分130,000 円）を返却します。

◇学費

	金額（総額）	内 訳	
		毎月の納入金	その他
授 業 料	420,000 円	35,000 円	
教育充実費	54,000 円	4,500 円	
施設設備費(後期分)	130,000 円		130,000 円 ※2
団体諸経費	60,000 円		60,000 円 ※3
学費等合計	664,000 円	474,000 円	190,000 円

※2 1年次の施設設備費は入学手続時と10月の分納となります。2年次以降は毎年4月と10月にそれぞれ130,000 円の分納となります。

※3 1～4年次の団体諸経費は5月と6月にそれぞれ30,000 円の分納となります。5年次以降は毎年4月と6月にそれぞれ30,000 円の分納となります。

※その他 ・3年生進級時と5年生進級時に教育維持費（100,000 円）の納入があります。
 ・入学後、教育振興資金として任意の寄付をお願いする予定です。（年額 36,000 円）
 ・学費等は、年度によって変更することがあります。

■学業奨学生制度（令和5年度予定）

種 別	奨学金の内訳	給付金額（年額）
第一種奨学生	年間授業料・教育充実費・施設設備費・入学金 相当額	834,000 円
第二種奨学生	年間授業料 相当額	420,000 円

・学業奨学生の資格は1年間とし、2年次以降は学業成績・人物等の審査により資格を継続することができます。
 ・学業成績・人物等の評価により、2年次以降に奨学生の資格が付与される制度もあります。

■兄弟姉妹対象入学金返還制度

・入学する者の兄弟姉妹が、佐野日本大学中等教育学校もしくは佐野日大高等学校に在籍、または卒業している場合、入学金を返還します。条件によっては、制度に該当しない場合もあります。詳しくは、本校ホームページでご確認いただくか、事務室にお問い合わせください。

■高等学校等就学支援金制度

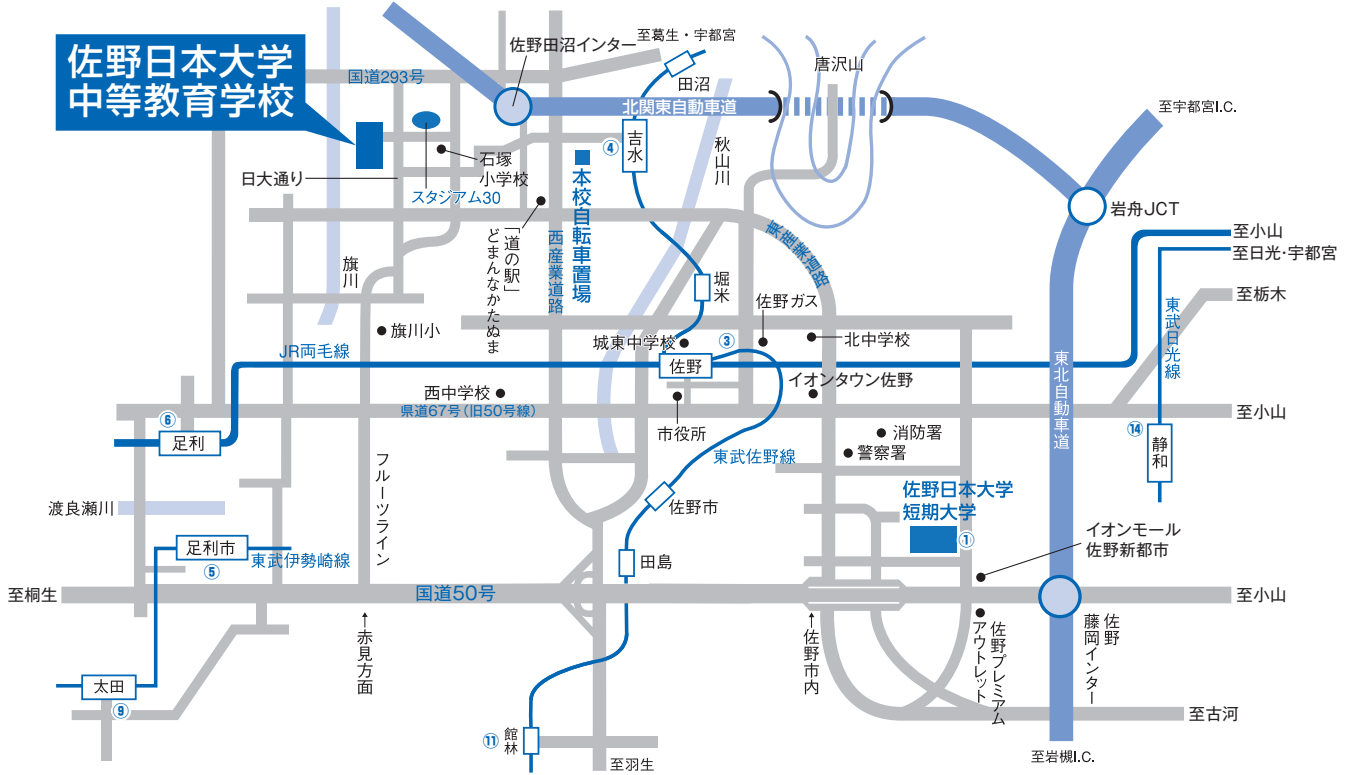
・後期課程生（4・5・6年生）は、国による「高等学校等就学支援金制度」により、授業料が減額されます。
 ・詳細は文部科学省ホームページ「私立高等学校授業料の実質無償化について」のページをご確認ください。
 （文部科学省ホームページ：https://www.mext.go.jp/a_menu/shotou/mushouka/1418201.htm）
 ・都道府県においても就学支援金、奨学金等の事業を実施しております。詳細は各都道府県にお問い合わせください。

■スクールバス代金（令和5年度予定・税込）

路線名	バス乗場	月額利用料	路線名	バス乗場	月額利用料
佐野	①佐野日本大学短期大学	12,100 円	館林	⑪東武伊勢崎線 館林駅 西口	16,500 円
	②セブンイレブン 佐野米山南町店前	12,100 円	栃木	⑫ JR 両毛線・東武日光線 栃木駅 南口ロータリー	17,050 円
	③ JR 両毛線・東武佐野線 佐野駅 本校バス乗場	12,100 円	小山	⑬ JR 宇都宮線 小山駅 西口ロータリー	17,600 円
吉水	④東武佐野線 吉水駅 ロータリー	8,800 円		⑭東武日光線 静和駅	16,500 円
足利	⑤東武伊勢崎線 足利市駅 南口ロータリー	16,500 円	古河	⑮ JR 宇都宮線 古河駅 西口いわさき本店前	17,600 円
	⑥ JR 両毛線 足利駅 北口ロータリー	16,500 円		⑯東武日光線 板倉東洋大学駅 西口ロータリー	17,050 円
太田	⑦太田市 バスターミナルおおた	18,700 円	自治医大	⑰ JR 宇都宮線 自治医大駅 東口ロータリー	19,800 円
	⑧セブンイレブン 足利大月町店前	12,100 円		⑱東武宇都宮線 壬生駅前	18,700 円
	⑨東武伊勢崎線 太田駅 南口バス乗場	18,700 円		⑲栃木市 吹上町交差点西	16,500 円
	⑩足利市 堀里ニュータウン南	16,500 円		⑳佐野市 足利銀行 葛生支店前	12,100 円

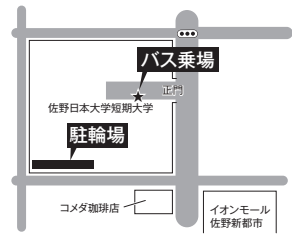
・年間利用料を12ヶ月に分割したものを月額利用料として毎月納入していただきます。
 ・スクールバスの運行時間は、本校ホームページを参照してください。
 ・スクールバス代金は、年度によって変更することがあります。

佐野日本大学 中等教育学校

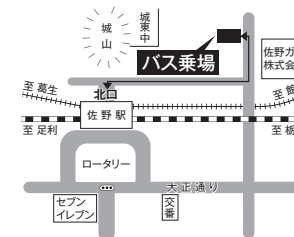


主要バス乗り場 案内図

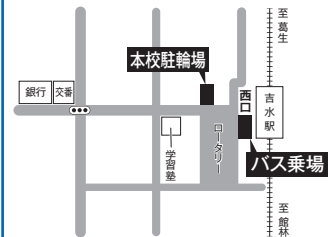
① 佐野日本大学短期大学



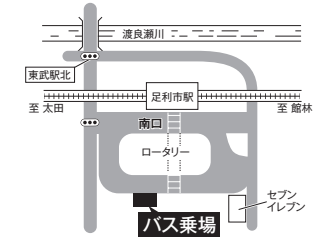
③ 佐野駅本校バス乗り場



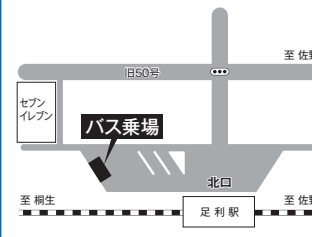
④ 吉水駅 ロータリー



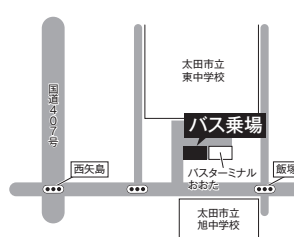
⑤ 足利市駅 南口ロータリー



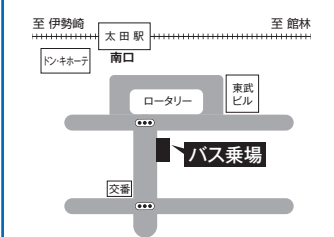
⑥ 足利駅 北口ロータリー



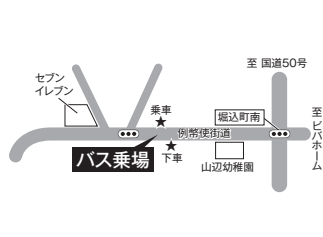
⑦ バスターミナルおおた



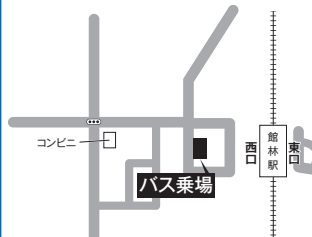
⑨ 太田駅 南口バス乗場



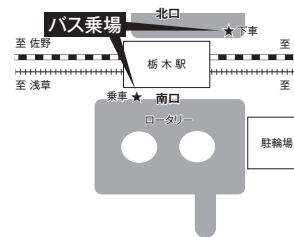
⑩ 足利市 堀里ニュータウン南



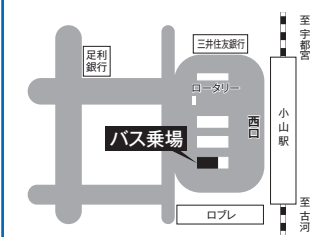
⑪ 館林駅 西口



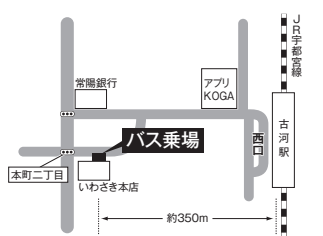
⑫ 栃木駅 南口ロータリー



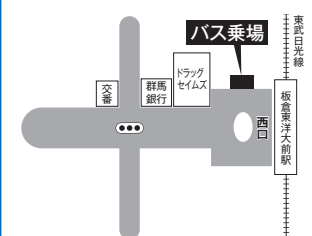
⑬ 小山駅 西口ロータリー



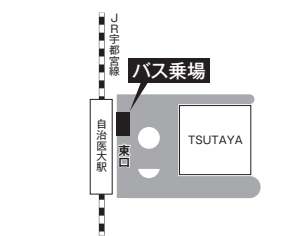
⑮ 古河駅 西口いわさき本店前



⑯ 板倉東洋大学駅 西口ロータリー



⑰ 自治医大駅 東口ロータリー



⑱ 壬生駅前

